

Visualización Mortalidad Anual por Desnutrición en Antioquia desde el año 2005

Enlace a la visualización ESRI:

<https://gobantioquia.maps.arcgis.com/apps/dashboards/919854d387bf449aa7a87309e331aefa>

"La desnutrición como enfermedad de origen social es la expresión última de la situación de inseguridad alimentaria y nutricional de una población, que afecta principalmente a los niños y a las niñas. Se caracteriza por un deterioro de la composición corporal y alteración sistemática de las funciones orgánicas y psicosociales que en algunos casos son irreversibles. (...) Entre las principales causas de la desnutrición se encuentran: el consumo insuficiente en cantidad y calidad de alimentos, por ejemplo la ausencia o inadecuada lactancia materna y las malas prácticas en alimentación complementaria. También las enfermedades infecciosas y otros factores de riesgo como el bajo peso materno y el bajo peso y talla al nacer. Así mismo, están relacionados con la DNT los determinantes sociales como; el bajo nivel educativo de los padres, los limitados ingresos económicos de la familia, las condiciones insalubres de la vivienda, las necesidades básicas insatisfechas, el hacinamiento, el bajo acceso a agua apta para consumo humano, el maltrato, el abandono entre otros".ⁱ

"La desnutrición hace que las personas tengan mayor riesgo de enfermar y morir por enfermedades y condiciones comunes, el hecho de que un niño muera por malnutrición, visibiliza el grado de desarrollo de un país y demuestra las inequidades de las poblaciones vulnerables, las cuales tienen menor acceso a las políticas de estado, contribuyendo a la mortalidad por EDA (Enfermedad Diarreica Aguda) e IRA (Infección Respiratoria Aguda). Según la Organización Mundial de la Salud, el 45% de las muertes en menores de cinco años, está asociado a factores relacionados con la nutrición".ⁱⁱ

Esta visualización permite apreciar el número de casos de mortalidad por desnutrición en menores de 5 años en todo el departamento de Antioquia, a lo largo del tiempo desde el año 2005.

Número de casos al año

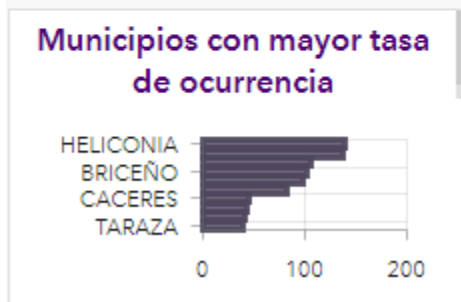
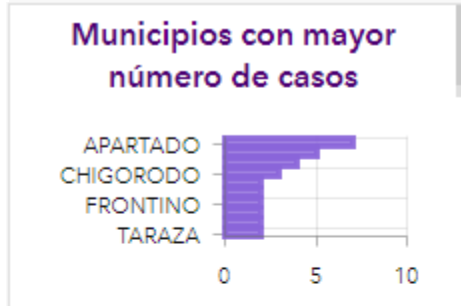
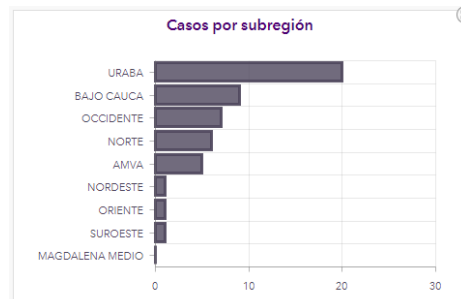


Se presenta separadamente el número de casos, la población y la tasa de mortalidad por cada 100.000 habitantes, para un año determinado, para todo el departamento y también para una subregión o un municipio específico.

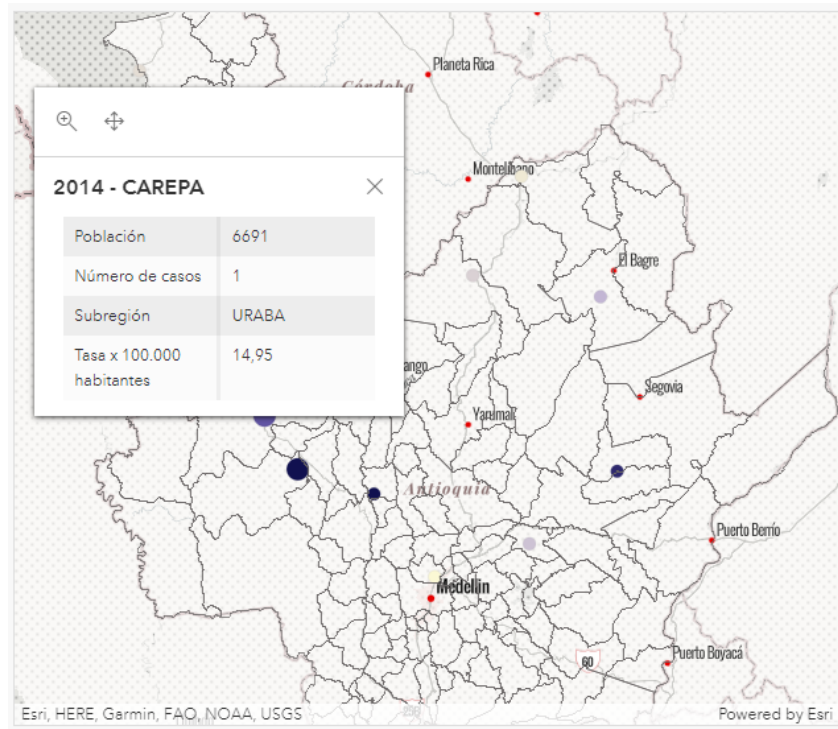
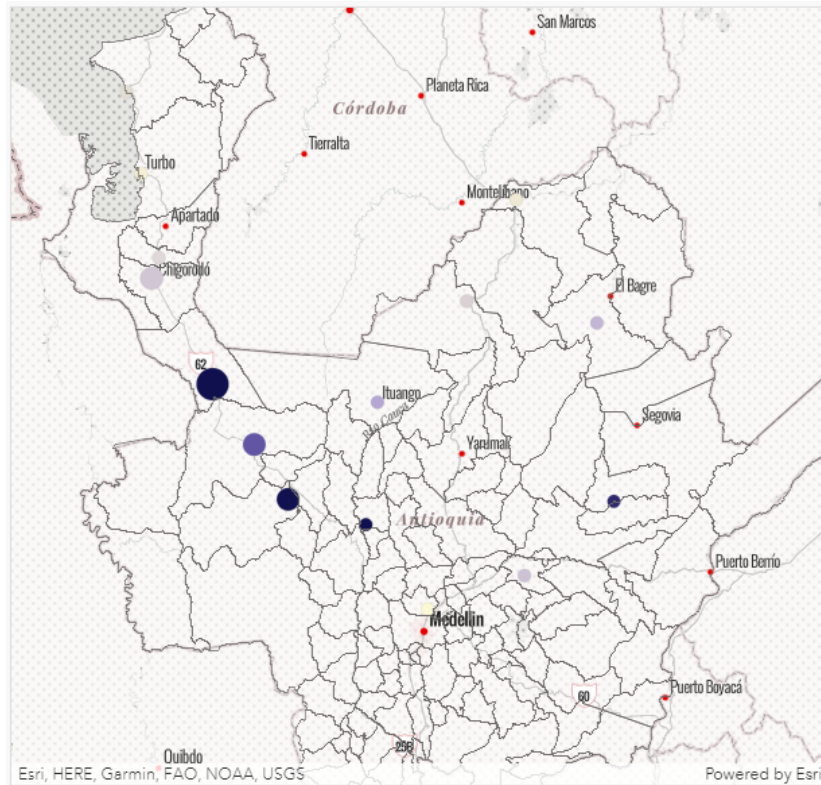
Mortalidad en menores de 5 años en Anti	Subregion TODAS	MUNICI... TODOS	AÑO 2020
---	--------------------	--------------------	-------------



Para un año específico se presenta el número de casos en cada una de las subregiones, así como los municipios con mayor número de casos y los municipios con mayor tasa de ocurrencia por cada 100.000 niños menores de 5 años.



En el mapa se pueden ubicar los puntos donde se presentaron casos según el año seleccionado y haciendo clic en el punto que representa los casos, se despliega la tabla con los datos.



El comportamiento en el período analizado es fluctuante, con una tendencia marcada a la disminución, lo que puede interpretarse como un impacto positivo de las estrategias

implementadas en el departamento en cuanto a seguridad alimentaria y nutricional, complementación alimentaria, agricultura - autoconsumo y atención de la desnutrición aguda.

PLAN DE DESARROLLO

Para afrontar el problema de malnutrición por déficit, por exceso o carencia específica en diferentes grupos poblacionales, en el departamento de Antioquia, se incluyó en el Plan de Desarrollo Antioquia Unidos 2020-2022, en la Línea 4 Nuestra Vida, Componente 2: Bienestar activo y saludable para Antioquia, el **Programa 2: Mejoramiento de la situación de salud de Antioquia**

“Para 2021 uno de los retos de Antioquia estuvo enmarcado en la disminución de la mortalidad por causas evitables, como lo es la asociada a la desnutrición en menores de 5 años (...). La medición de la desnutrición es un indicador socioeconómico básico el cual se ha visto afectado por la pérdida de empleos de padres y cuidadores dentro de los hogares en el año en el cual vivimos mayores afectaciones por la pandemia, sumado a otras causas identificadas como lo son la falta de acceso y de disponibilidad de alimentos, crecimiento en la urbanización y disminución de la producción agrícola, prácticas alimentarias inadecuadas tales como el consumo de alimentos de baja calidad nutricional y alta densidad energética, como efecto de algunos factores psicosociales (estereotipos sociales, la publicidad indiscriminada de los medios de comunicación) y factores de tipo cultural.

Al respecto, se ha trabajado en la búsqueda de la disminución de los resultados de los indicadores asociados a la morbilidad de la desnutrición aguda en menores de cinco años, para lo cual se han realizado en el departamento asesorías y asistencias técnicas en las Direcciones Locales de Salud y Empresas Sociales del Estado- ESE públicas, para lograr la implementación de los lineamientos de vigilancia de eventos de interés en salud pública, como: bajo peso al nacer a término, desnutrición aguda en menor de 5 años y vigilancia integrada de la mortalidad en menores de 5 años, con el objetivo de conocer el comportamiento de estos eventos y trazar los planes de acción desde cada una de las entidades territoriales. Igualmente, se adelanta la socialización de la ruta de atención para este diagnóstico (Resolución 2350 de 2020) la cual da lineamiento de la atención integral a la desnutrición en menores de 0 a 59 meses (...)

Al analizar la información obtenida del seguimiento individual a los casos de desnutrición notificados al SIVIGILA por el evento 113: desnutrición aguda en menor de 5 años, se identifica la necesidad de fortalecer la red prestadora de servicios desde cada IPS en la prescripción de los productos de soporte nutricional en la plataforma MIPRES, lo cual se planteó en los planes de mejora de las Entidades Administradoras de Planes de Beneficios (EAPB) según el resultado de ese diagnóstico de los seguimientos individuales, en cuanto a calidad y oportunidad de la atención; adicional, desde el proyecto también se vienen adelantando las asesorías en la prescripción del MIPRES. Dentro de las acciones dirigidas a la disminución de la mortalidad por y asociada a la desnutrición, se realizó el acompañamiento a entidades territoriales en la ejecución de unidades de análisis, cuando se presenta el evento, para identificar los principales problemas observados que tuvieron incidencia en la causa básica de la muerte y en cuales se debe trabajar para que esta situación no vuelva a presentarse.

(...)

Para disminuir la incidencia de la desnutrición aguda en menor de 5 años se trabaja articuladamente con los sectores que desarrollan acciones para la seguridad alimentaria y nutricional, como lo son MANÁ y la Gerencia de Infancia, Adolescencia y Juventud (equipos adscritos a la Secretaría de Inclusión Social y Familia) para la incorporación de menores o familias a los programas de seguridad alimentaria por curso de vida.

Adicional, se trabaja en la implementación de la estrategia Instituciones Amigas de la Mujer y la Infancia Integral (IAMÍ) en Instituciones Prestadoras de Servicios de Salud-IPS del departamento, con la finalidad de alcanzar la integración de servicios y programas, así como la continuidad y calidad en la atención de las mujeres gestantes, las y los menores de 5 años y sus familias.

(...)

Respondiendo a la necesidad de disminuir el indicador de bajo peso al nacer se viene asesorando a los municipios en la importancia de la adecuada alimentación en las gestantes y la socialización de las guías alimentarias para esta población, como factores predeterminantes de esta problemática, además del fortalecimiento de las acciones de información, educación y comunicación en torno a las temáticas de la lactancia materna y la adherencia al protocolo de bajo peso al nacer a término".ⁱⁱⁱ

ⁱ "ABECÉ de la Atención Integral a la Desnutrición Aguda" en

<https://www.minsalud.gov.co/sites/rid/Lists/BibliotecaDigital/RIDE/VS/PP/SNA/abc-desnutricion-aguda.pdf>

ⁱⁱ Análisis de la situación en Salud Antioquia 2021 en

[https://www.dssa.gov.co/images/asis/analisis_de_situacion_en_salud_antioquia_2021_Final_\(25-03-2021\)_3.pdf](https://www.dssa.gov.co/images/asis/analisis_de_situacion_en_salud_antioquia_2021_Final_(25-03-2021)_3.pdf)

ⁱⁱⁱ Ibid.