



Record Count  
**8.636**

Selecciona un pe

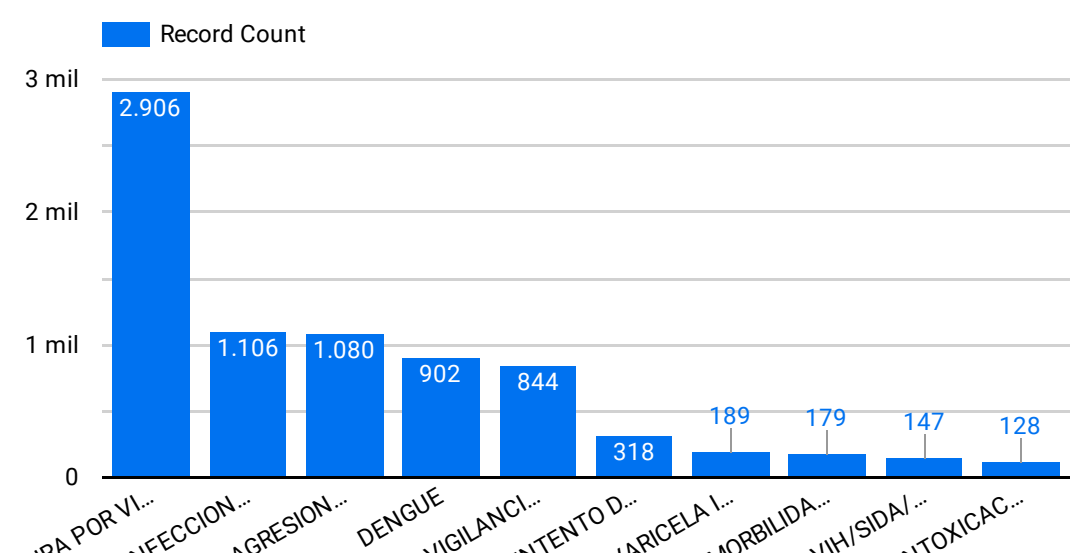
edad\_



nom\_eve

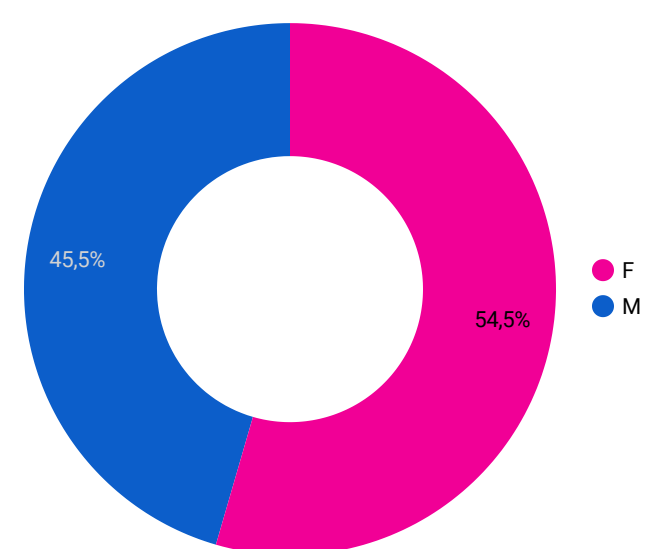
Casos totales de enfermedad

	nom_eve	Reco...	Record Co...
1.	IRA POR VIRUS NUEVO	2.906	33,65 %
2.	INFECCION RESPIRATORIA AGUDA GRAVE IRAG INUSIT...	1.106	12,81 %
3.	AGRESIONES POR ANIMALES POTENCIALMENTE TRA...	1.080	12,51 %
4.	DENGUE	902	10,44 %
5.	VIGILANCIA EN SALUD PÚBLICA DE LA VIOLENCIA DE ...	844	9,77 %
6.	INTENTO DE SUICIDIO	318	3,68 %
7.	VARICELA INDIVIDUAL	189	2,19 %
8.	MORBILIDAD MATERNA EXTREMA	179	2,07 %
o	VIH/SIDA/MORTALIDAD POR SIDA	147	1,7 %



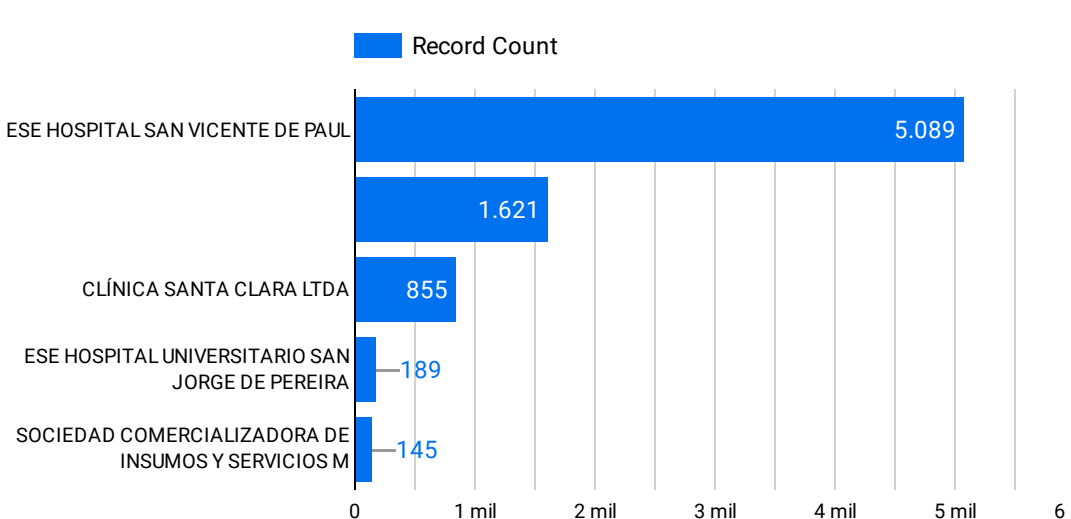
Casos de enfermedad por sexo

	nom_eve	sexo_	Reco...	Record C...
1.	IRA POR VIRUS NUEVO	F	1.557	18,03 %
2.	IRA POR VIRUS NUEVO	M	1.349	15,62 %
3.	VIGILANCIA EN SALUD PÚBLICA DE LA VIOLENCIA...	F	679	7,86 %
4.	INFECCION RESPIRATORIA AGUDA GRAVE IRAG...	M	603	6,98 %
5.	AGRESIONES POR ANIMALES POTENCIALMEN...	M	570	6,6 %
6.	AGRESIONES POR ANIMALES POTENCIALMEN...	F	510	5,91 %
7.	INFECCION RESPIRATORIA AGUDA GRAVE IRAG...	F	503	5,82 %
8.	DENGUE	M	453	5,25 %
o	DENGUE	F	440	5,2 %



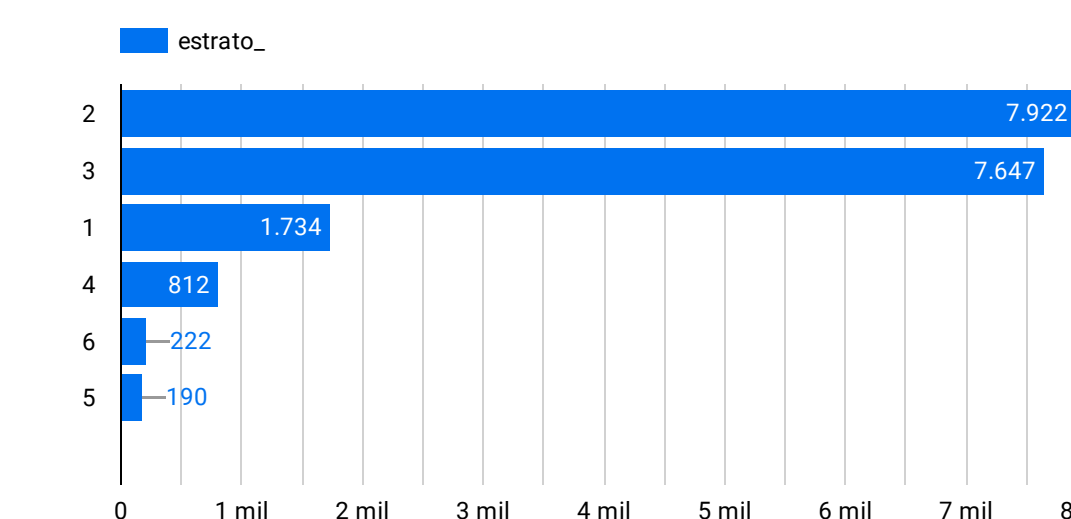
Casos de enfermedad por establecimiento (Top 5)

	nom_upgd	Record ...	Record Coun...
1.	ESE HOSPITAL SAN VICENTE DE PAUL	5.089	58,93 %
2.	null	1.621	18,77 %
3.	CLÍNICA SANTA CLARA LTDA	855	9,9 %
4.	ESE HOSPITAL UNIVERSITARIO SAN JORGE DE P...	189	2,19 %
5.	SOCIEDAD COMERCIALIZADORA DE INSUMOS Y S...	145	1,68 %
6.	CLINICA COMFAMILIAR	91	1,05 %
7.	EPMSC SANTA ROSA DE CABAL	89	1,03 %
8.	INSTITUTO DE DIAGNOSTICO MEDICO SA	80	0,93 %
o	COOPERACIÓN MUIBS SANTA ROSA DE CABAL	47	0,54 %



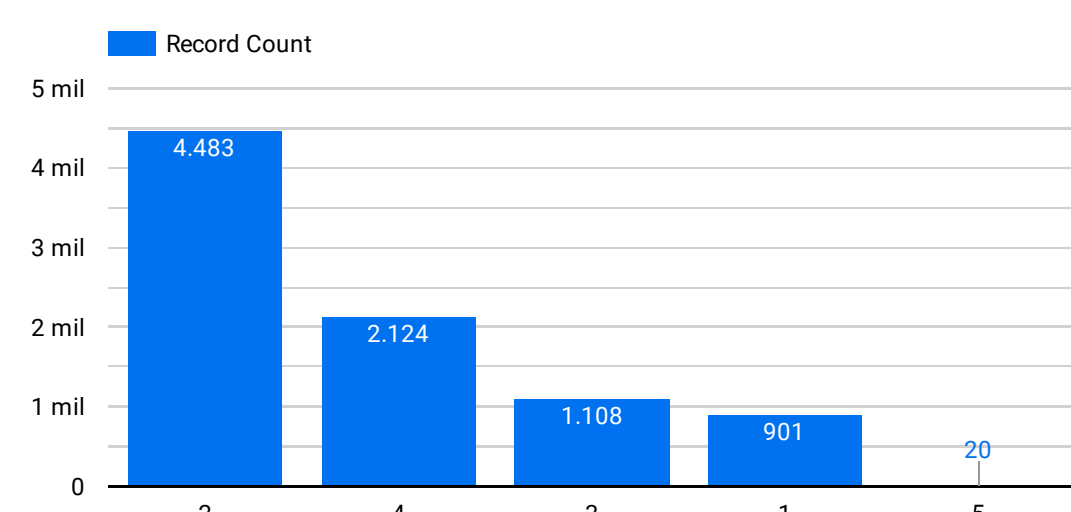
Casos de enfermedad por estrato

estrato_ ^	Record Count
null	114
1	1.734
2	3.961
3	2.549
4	203
5	38
6	37



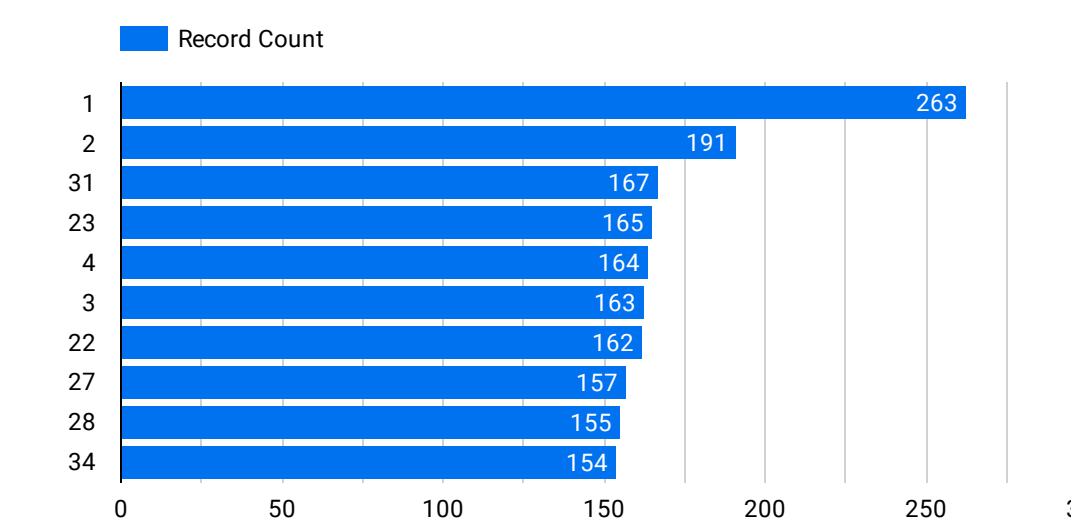
Cantidad tipos de casos

tip_cas_ ^	Record Count	Record Count	
1.	1	901	10,43 %
2.	2	4.483	51,91 %
3.	3	1.108	12,83 %
4.	4	2.124	24,59 %
5.	5	20	0,23 %

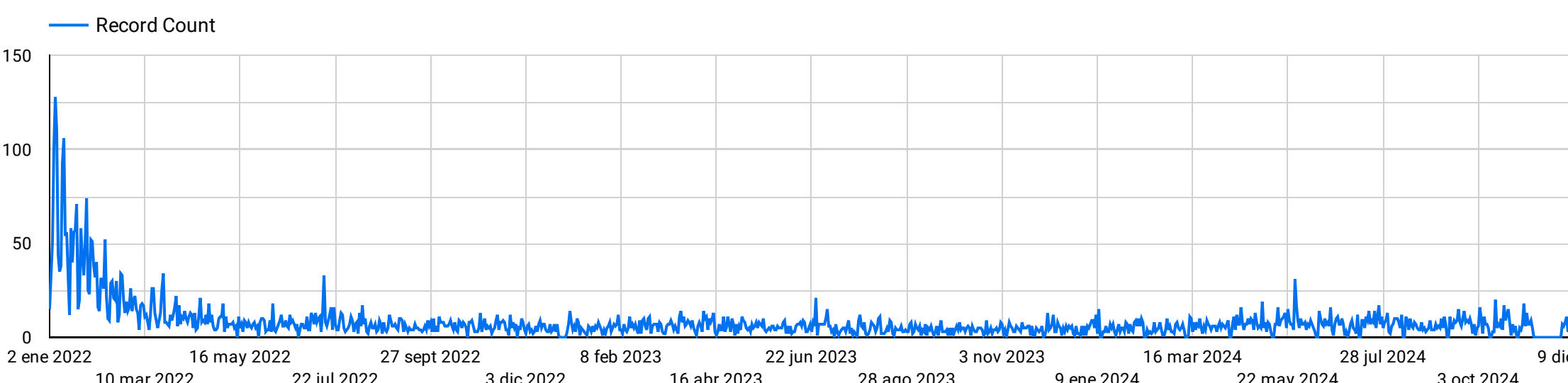


Cantidad de enfermedades por edad

edad_ ^	Record Count	Record Count	
1.	1	263	3,05 %
2.	2	191	2,21 %
3.	3	163	1,89 %
4.	4	164	1,9 %
5.	5	118	1,37 %
6.	6	130	1,51 %
7.	7	119	1,38 %
8.	8	102	1,18 %
o	o	107	1,24 %



Evolución de casos a lo largo del tiempo



Cantidad de enfermedades por tipo de seguro

tip_ss_ ^	nom_eve	Record Cou...	Record Count
1.	C SIFILIS CONGENITA	2	0,02 %
2.	C MORBILIDAD MATERNA EXT...	51	0,59 %
3.	C IAD - INFECCIONES ASOCIA...	2	0,02 %
4.	C VIH/SIDA/MORTALIDAD PO...	55	0,64 %
5.	C HEPATITIS B, C Y COINFECC...	11	0,13 %
6.	C ENFERMEDAD TRANSMITID...	27	0,31 %
7.	C ENFERMEDADES HUERFAN...	48	0,56 %
8.	C INFECCIONES DE SITIO QUI...	6	0,07 %
o	C DADIA HUMANA	1	0,01 %

